

# Introduction

## STORE D'APPLICATION HUAWEI, APPGALLERY MAGASIN

### Application sans google service compatible avec Easypitch

Google Service regroupe tous les services qu'a Google par exemple : Google Drive, Maps, Earth, YouTube, Google+ ...



Beaucoup d'application sur Android utilisent Google comme service

Les écrans Easypitch ont une version d'Android qui ne contient pas Google service

Mais il y a des solutions, on a par exemple AppGallery de Huawei.

AppGallery est une plateforme de distribution d'applications, développée par Huawei

Pour le système d'exploitation Android.




## Pas de connexion obligatoire

L'un des points forts de AppGallery c'est que vous n'avez pas besoin de vous inscrire ou créer un compte. Vous pouvez le faire mais vous n'êtes pas dans l'obligation, contrairement à d'autres stores d'application comme par exemple Google Play

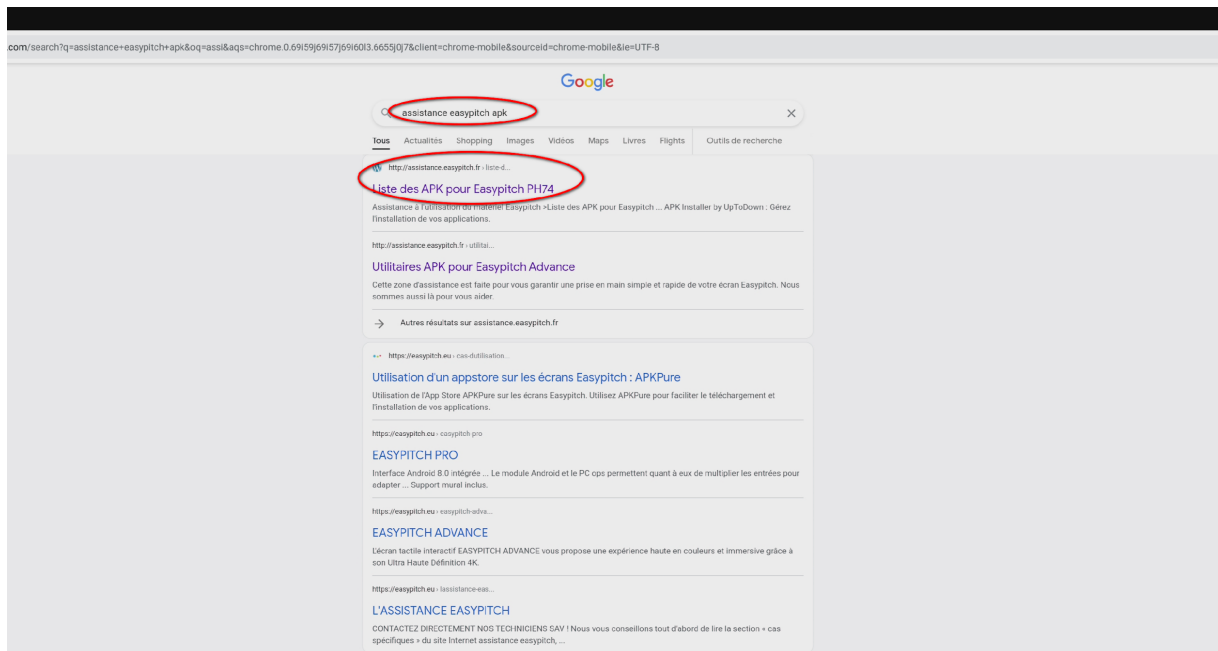
## 1) Présentation de l'App Gallery Huawei

### 1.1. Installation de l'app Gallery Huawei sur Android Easypitch

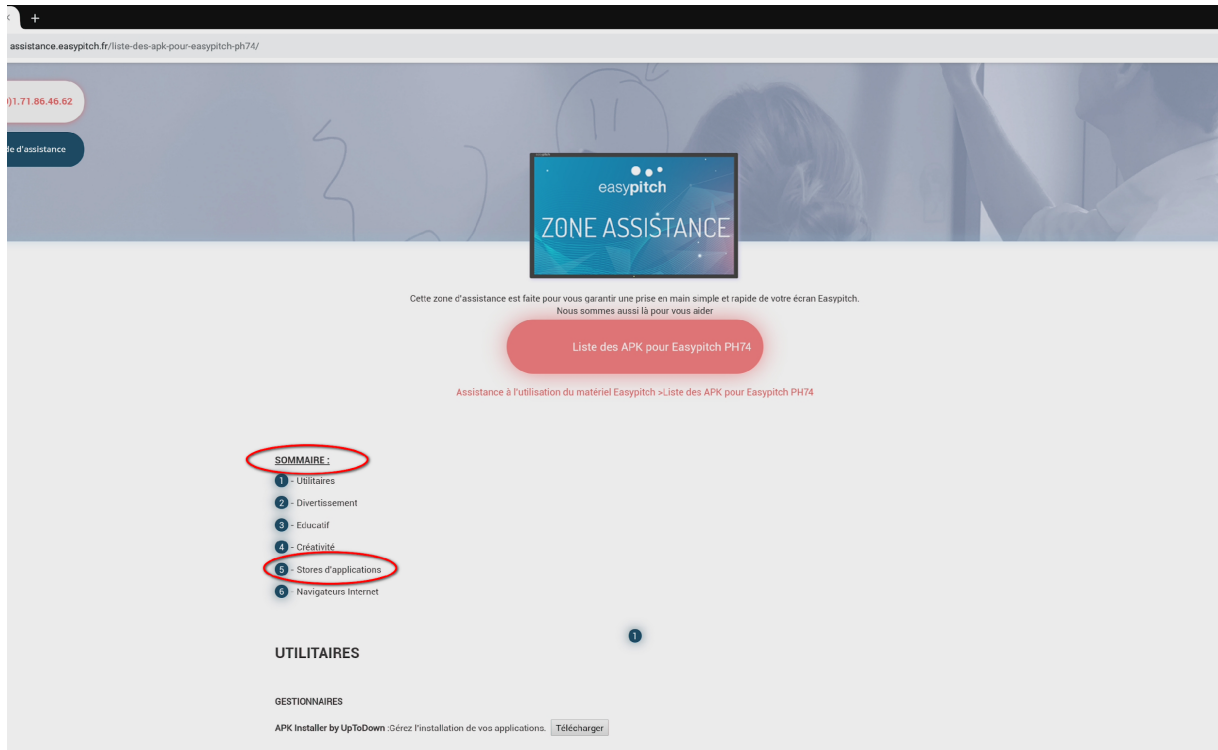
- 1) Pour installer l'AppGallery sur Android Easypitch il faut tout d'abord aller sur CHROME



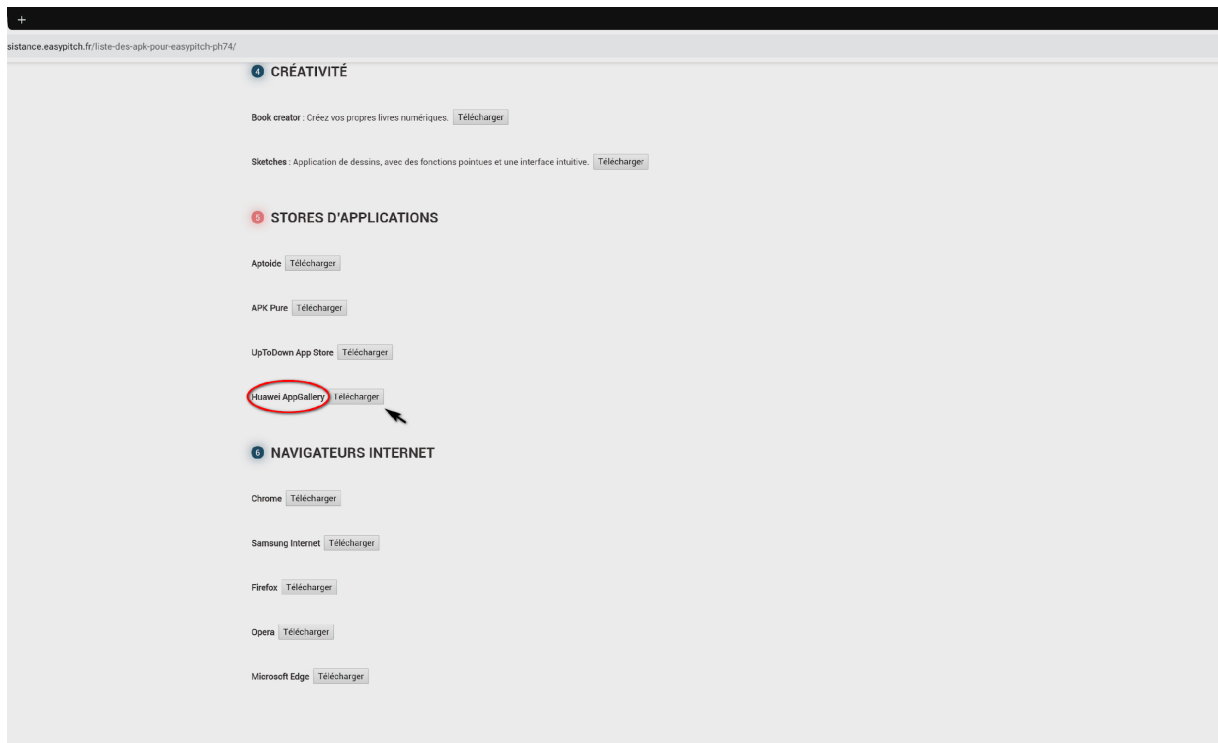
2) Taper de la barre de recherche “Assistance Easypitch APK” et cliquer sur le premier lien



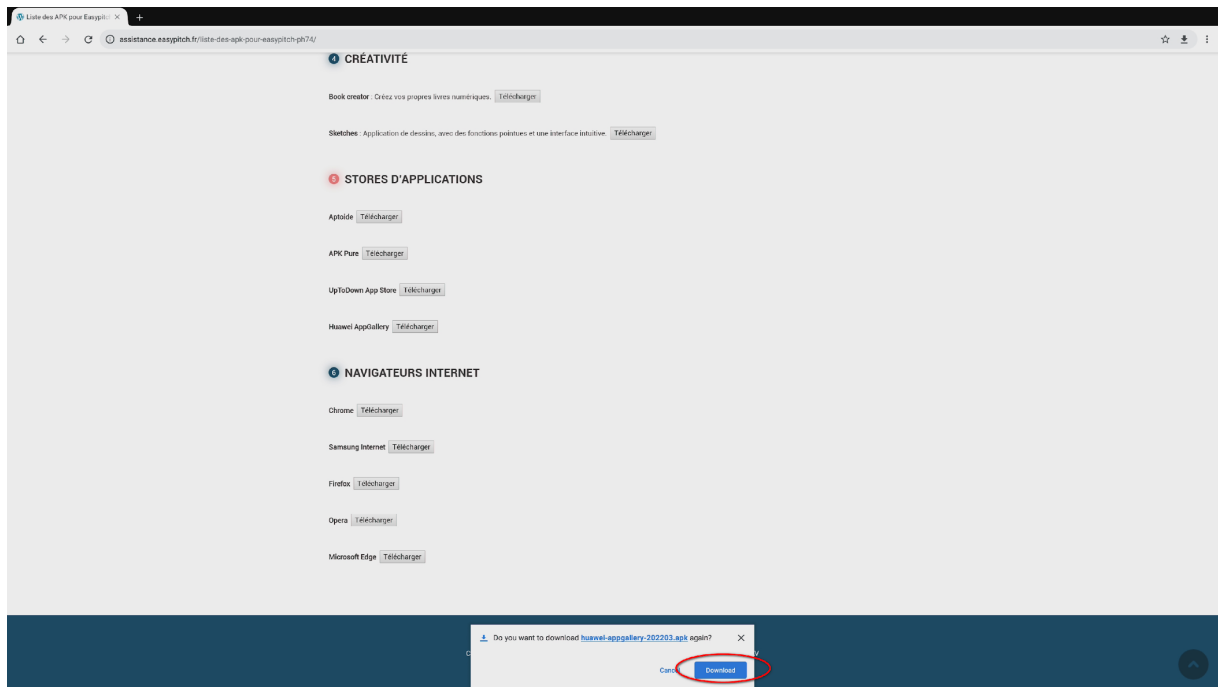
Une fois sur le site descendez jusqu'au sommaire et cliquer sur le 5 (store d'applications)



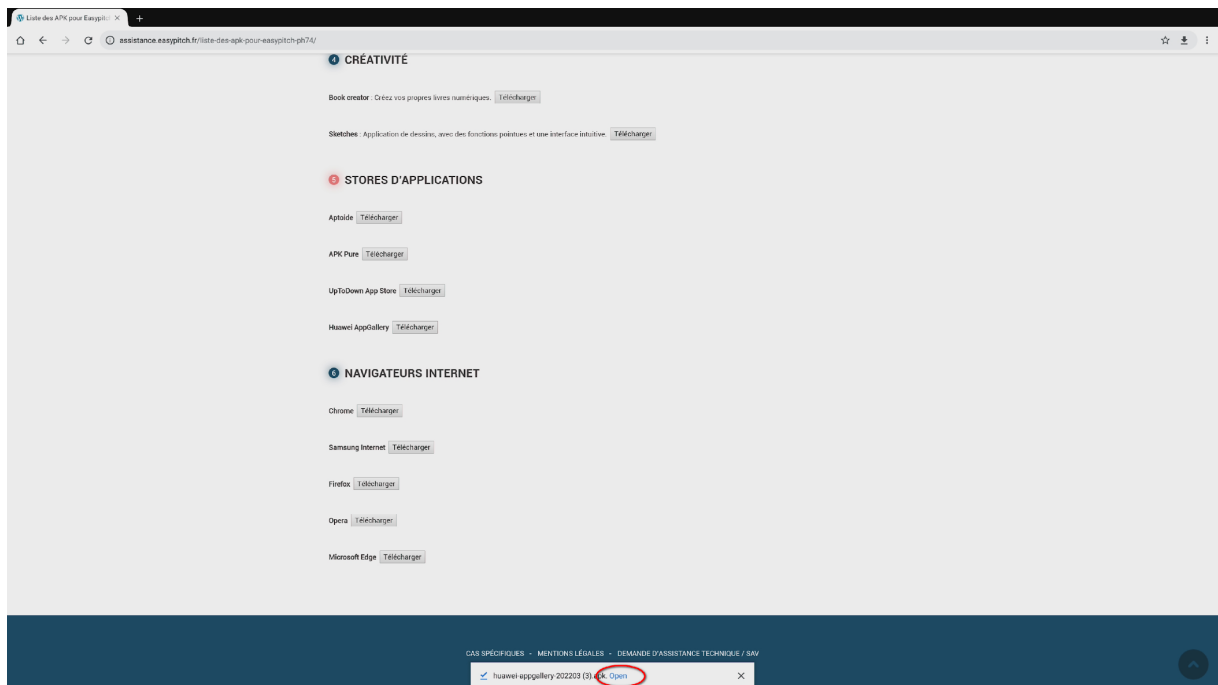
Et on peut voir AppGallery Huawei à la fin de la liste et cliquer sur télécharger



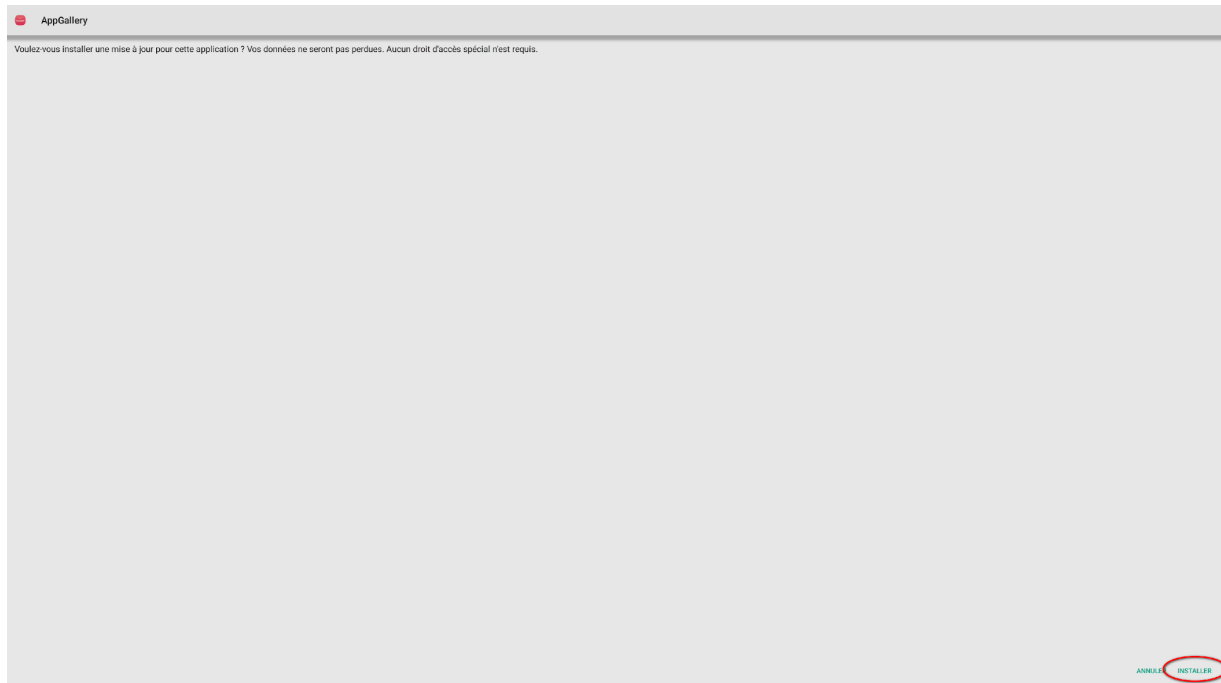
Une fois que vous auriez cliqué sur télécharger vous allez avoir un petit message en bas pour commencer l'installation et pour la commencer cliquez sur download (télécharger)



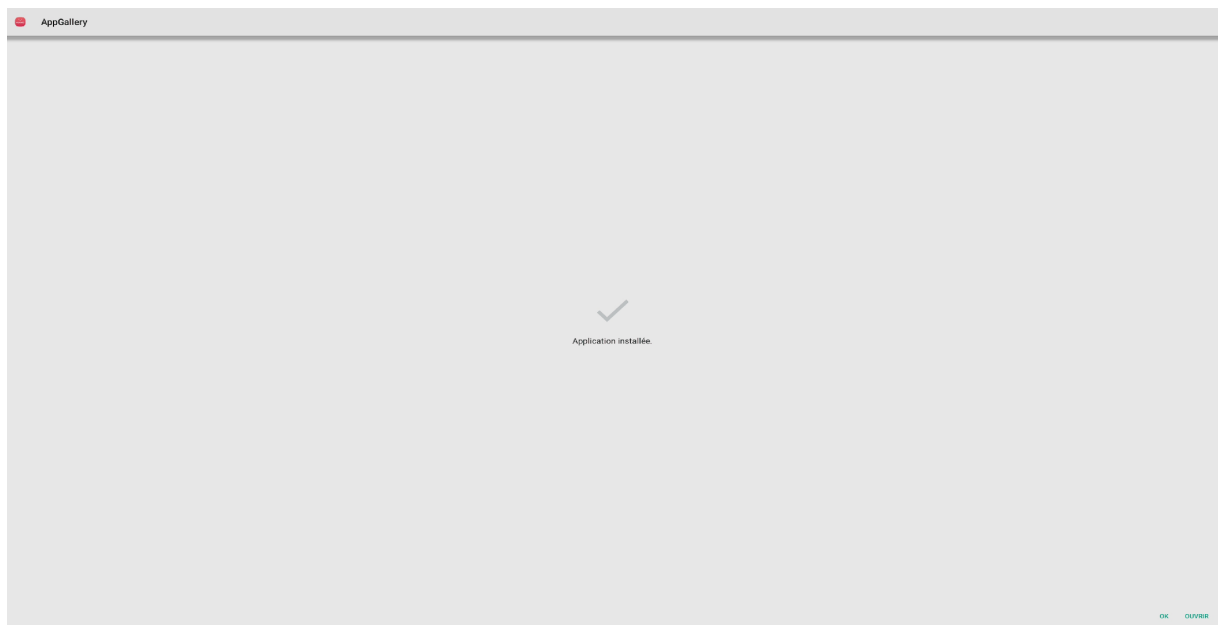
Dès que vous aurez cliqué vous allez avoir un autre message qui va vous diriger vers une autre page pour l'installation et pour accéder à cette page cliquer sur open (ouvrir)



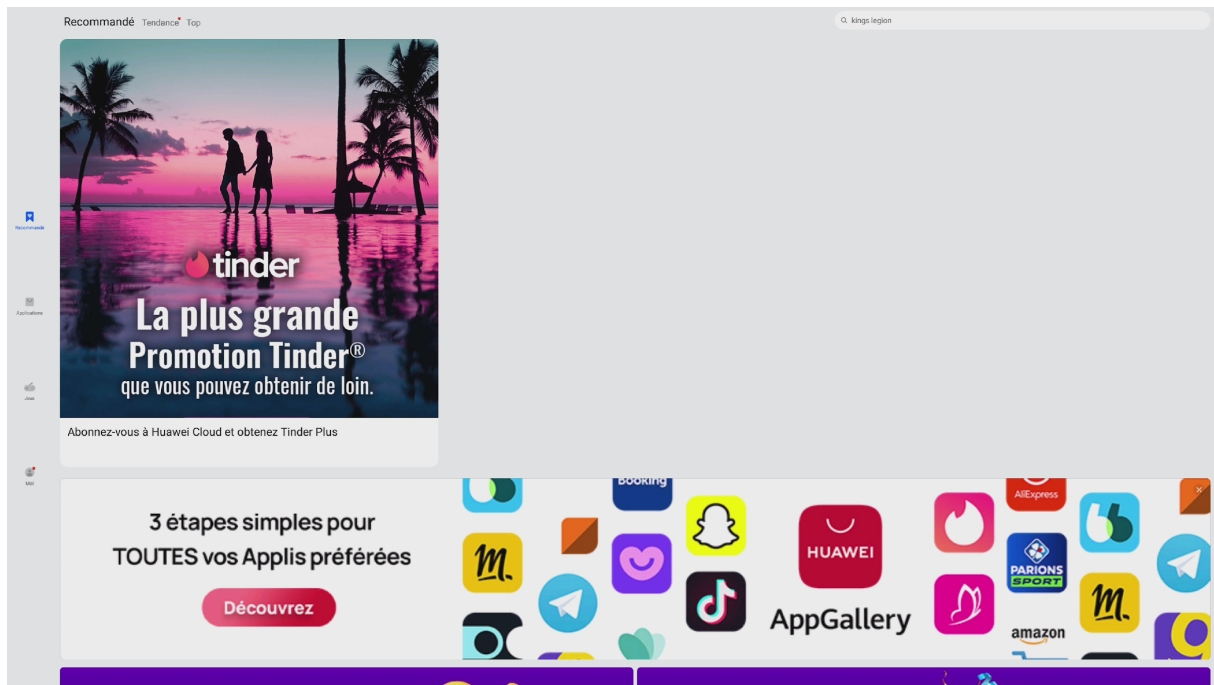
Une fois la page ouverte pour réellement commencer l'installation cliquer sur installer en bas à droite



Une fois installée vous allez recevoir un message qui confirme l'installation



ET VOILA ! L'application est maintenant installée et prêt à être utilisé

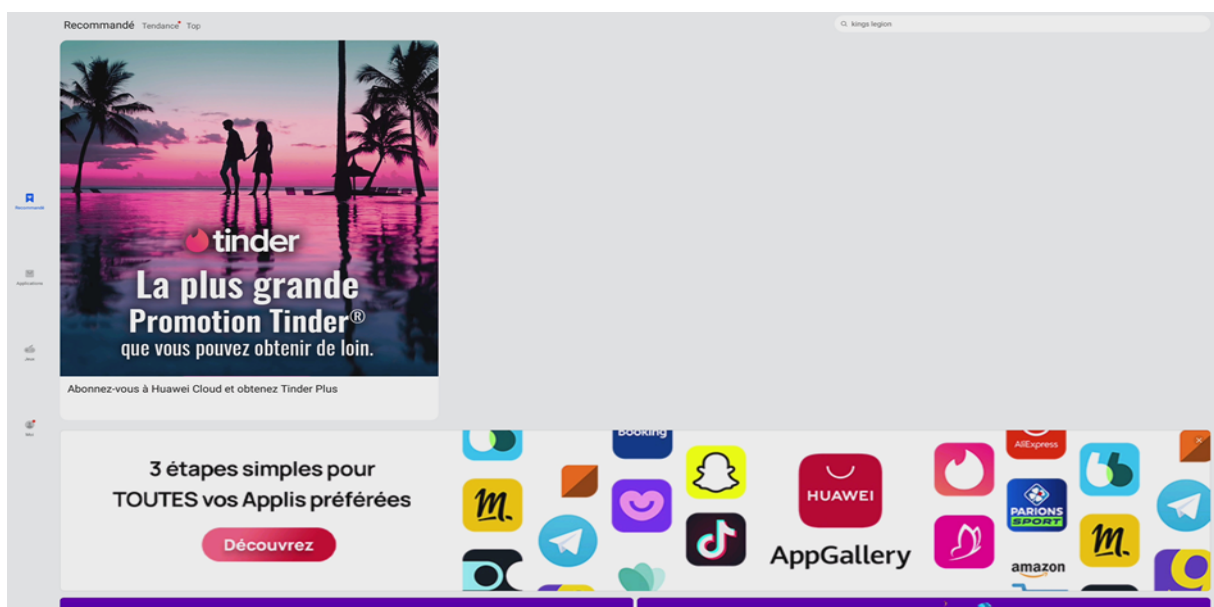


## 1.2. Ergonomie de l'application

L'application est très ergonomique, très facile à utiliser grâce à son interface simple, épurée, tout y est indiqué, on a une certaine facilité à naviguer et surtout un temps de réponse très rapide pour ne pas dire immédiat.

On peut voir sur le côté gauche les recommandations, applications, jeux, Moi (un petit espace où l'on peut gérer notre compte)

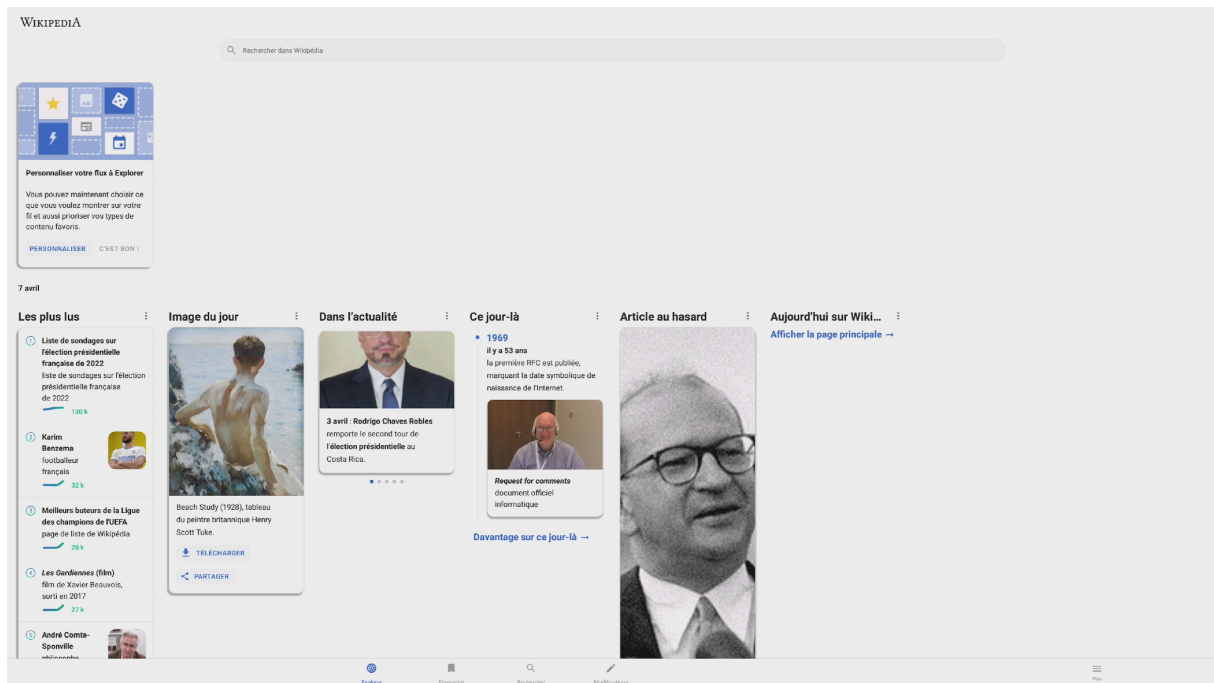
Et aussi en haut à gauche on peut encore voir encore une fois les recommandations, on a les tendances et le top et en haut à droite on a la barre de recherche.



## 1.3. Organisation de l'application et démonstration installation de Wikipédia

### Qu'est-ce que c'est Wikipédia ?

Wikipédia est une encyclopédie universelle sans publicités, gratuite et multilingue. Il s'agit d'une œuvre libre, c'est-à-dire que chacun est libre de la rediffuser.

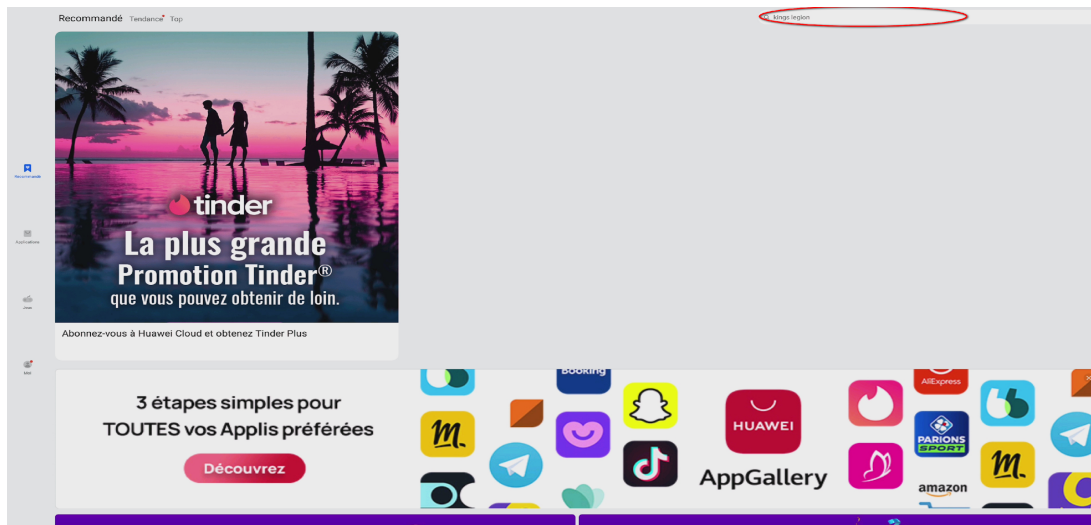


Voilà comment elle se présente sur Android Easypitch

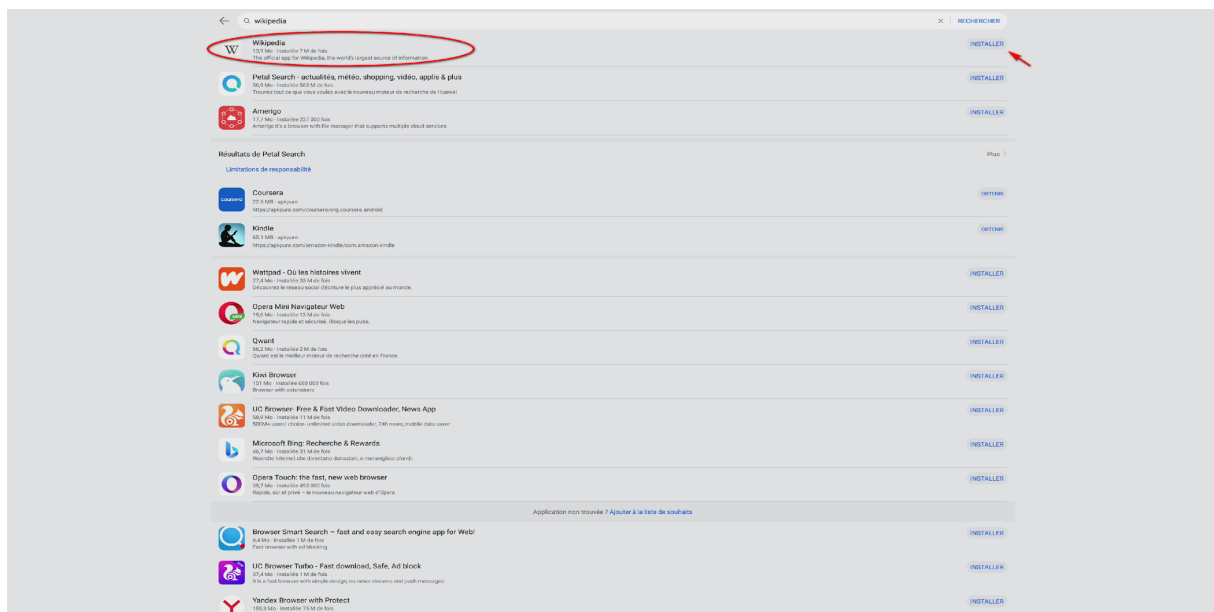
## 2) Illustration de l'installation

Donc là nous allons procéder à son installation sur appGallery

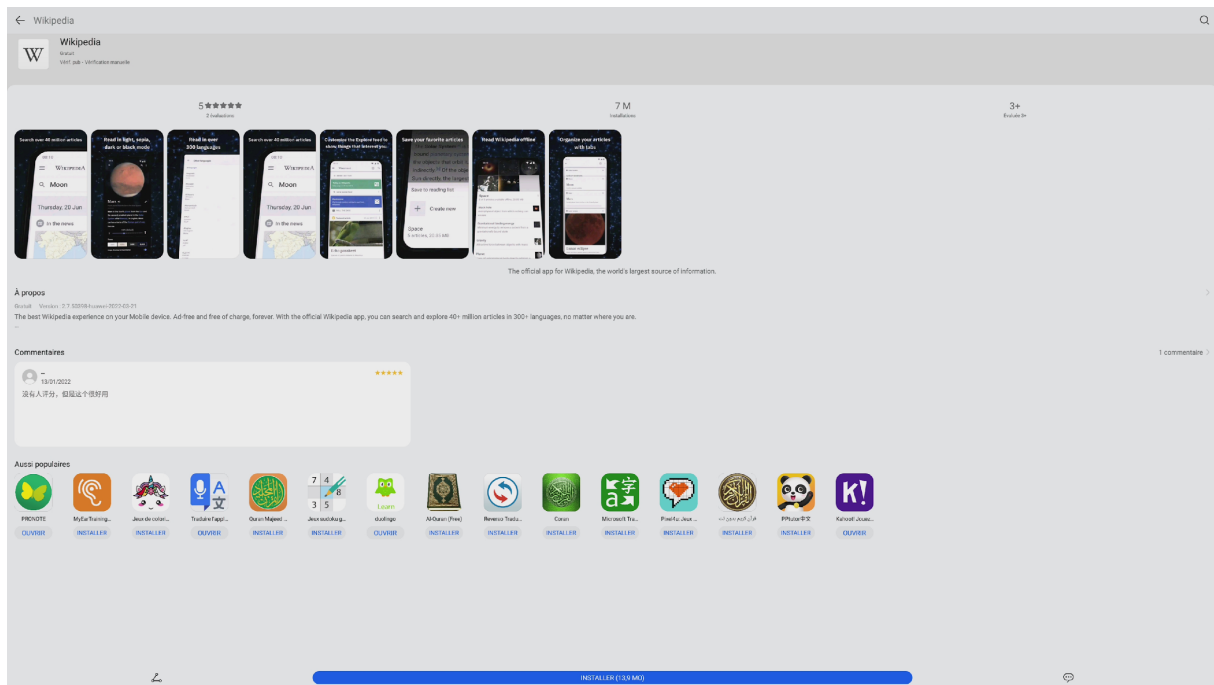
-nous revoilà dans l'accueil et de là taper « Wikipédia » dans la barre de recherche en haut à droite



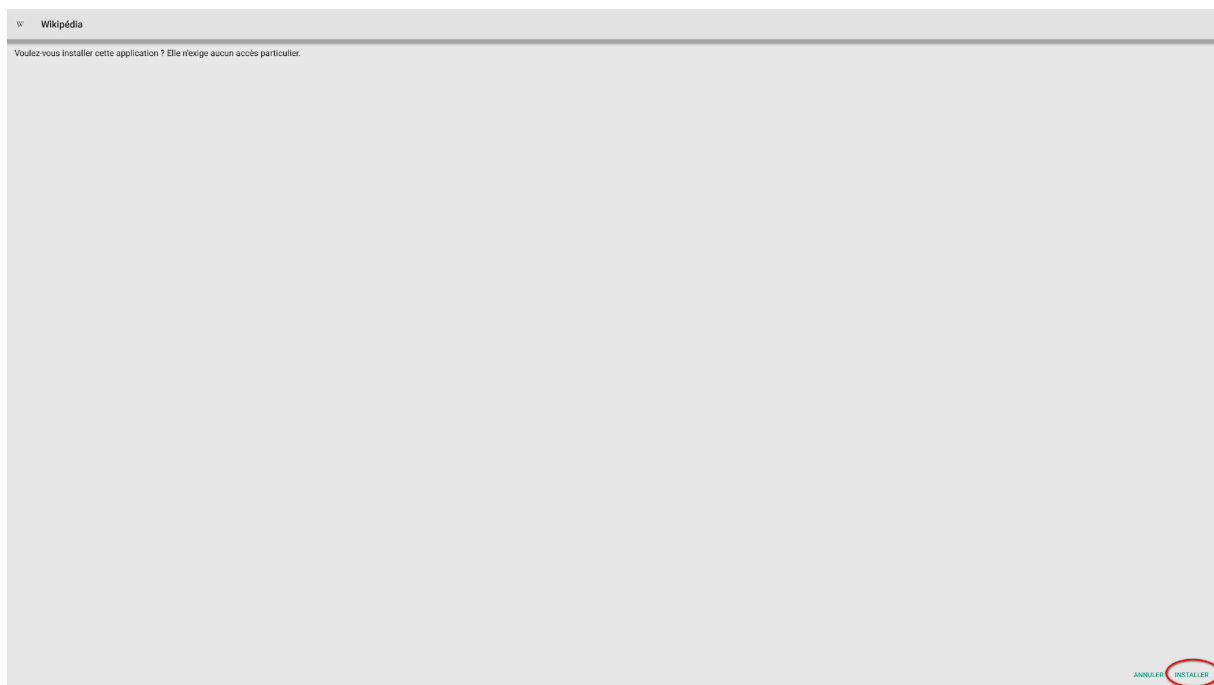
Dès que ceci a été tapé et recherché vous allez être sur cette page et de là vous pouvez soit l'installer directement en cliquant sur « installer » ou cliquer sur le logo de l'application pour plus d'information



- Voilà ce que ça donne quand on clique sur le logo donc voilà plein d'information, des notes, des photos de l'interface, des avis...etc. Et juste en bas vous pouvez cliquer sur l'icône installer en bleu pour installer



Vous seriez redirigée vers une autre page cliquer sur installer en bas à droite pour poursuivre l'installation



L'application c'est installer avec succès on peut voir l'interface et quelque information nous pouvons faire des recherche en juste en clique sur la barre de recherche

WIKIPÉDIA

Rechercher dans Wikipédia

Personnaliser votre flux à Explorer

Vous pouvez maintenant choisir ce que vous voulez montrer sur votre flux et aussi prioriser vos types de contenu favoris.

PERSONNALISER C'EST BON !

7 avril

**Les plus lus**

- Liste de sondages sur l'élection présidentielle française de 2022
- Karim Benzema
- Milleurs buteurs de la Ligue des champions de l'UEFA
- Les Gardiennes (film)
- André Cente-Sponville

**Image du jour**

Beech Study (1928), tableau du peintre britannique Henry Scott Tuke.

**Dans l'actualité**

3 avril : Rodrigo Chaves Robles remporte le second tour de l'élection présidentielle au Costa Rica.

**Ce jour-là**

1969 : la première RFC est publiée, marquant la date symbolique de naissance de l'internet.

**Article au hasard**

Request for comments

**Aujourd'hui sur Wiki...**

Afficher la page principale →

Explorer | Favoris | Rechercher | Modifications

Nous allons effectuer une recherche sur Vladimir Poutine

← vladimir poutine

**Vladimir Poutine**  
homme d'État russe

**Palais de Poutine**  
grand palais à Tchaïkovo situé sur la mer Noire, appartenant pleinement au dictateur Vladimir Poutine

**Dmitri Medvedev**  
personnalité politique russe

**Vladimir Medvedev**  
personnalité politique russe

**Poutine**  
page d'homonymie de Wikimedia

**Oligarchie russe**  
matériau

**Président de la Fédération de Russie**  
chef d'État de la Russie

**Élection présidentielle russe de 2018**

**Guerre du Donbass**  
conflit armé en Ukraine débuté en 2014

**Invasion de l'Ukraine par la Russie en 2022**  
invasion de l'Ukraine par la Russie, déclenchée le 24 février 2022, partie de la guerre russo-ukrainienne

**Sergueï Chouïgu**  
figure politique russe

**Relations entre les États-Unis et la Russie**

**Vladimir Iakouline**  
industriel russe

**Alexandre Litvinenko**  
ancien espion russe impliqué en 2006

**Ramzan Kadyrov**  
président de Tchétchénie, ancien militaire

**Élection présidentielle russe de 2012**

**Seconde guerre de Tchétchénie**  
conflit militaire

**Politique en Russie**  
système politique russe

**Коллекция Трёхцветная**

Ouvrir

Ouvrir dans un nouvel onglet

Enregistrer

Partager le lien

Copier l'adresse du lien

Enregistrer

Partager le lien

Copier l'adresse du lien

Donc voilà on peut voir pleins d'informations sur Vladimir Poutine sa date de naissance, son lieu de naissance, le nom de son père, le nom de sa mère...etc.

**Vladimir Poutine**  
homme d'État russe

**Vladimir Vladimirovitch Poutine** (en russe : Владимир Владимирович Путин [vlɐdʲɪmʲɪr vlɐdʲɪmʲɪrɔvʲɪtɕ puˈtin]<sup>[réf. manquante]</sup>) est un homme d'État russe, né le 7 octobre 1952 à Leningrad (aujourd'hui Saint-Petersbourg). Depuis 1999, il est la figure centrale de l'exécutif de la nation russe, alternativement comme président du gouvernement (1999-2000 et 2008-2012) et président de la fédération de Russie (par intérim de 1999 à 2000, de plein exercice de 2000 à 2008, ainsi que depuis 2012).

**Faits en bref** Fonctions, Président de la fédération de Russie ...

Officier du KGB, principal service de renseignement de l'URSS post-stalinienne, il est en poste à Dresde au moment de la chute du mur. Il commence sa carrière politique à la mairie de Saint-Petersbourg, puis devient l'un des plus proches conseillers du président Boris Eltsine, qui fait de lui le directeur du Service fédéral de sécurité (FSB) en 1998, puis le président du gouvernement de la Russie l'année suivante.

À partir du 31 décembre 1999, à la suite de la démission de Boris Eltsine, il assure les fonctions de président de la fédération de Russie par intérim. Il devient président de plein exercice le 7 mai 2000, après avoir remporté l'élection présidentielle anticipée du 26 mars dès le premier tour. Au cours de son premier mandat présidentiel, il lance une série de réformes importantes pour restaurer la puissance d'un pays en crise économique qui a perdu de son influence dans le monde. Il mène un redressement de l'économie nationale et une politique institutionnelle tournée vers une concentration des pouvoirs présidentiels. Il est largement réélu en 2004.

En 2008, la Constitution lui interdisant de concourir pour un troisième mandat consécutif, il soutient la candidature à la présidence de son premier vice-président du gouvernement, Dmitri Medvedev. Une fois élu président de la fédération de Russie, Medvedev nomme Poutine président du gouvernement et, dans la foulée, ce dernier prend la direction du parti Russie unie. Fréquemment accusé d'autoritarisme dans son exercice du pouvoir, Poutine est pour la première fois significativement contesté à la suite des élections législatives de 2011.

Candidat à l'élection présidentielle de 2012 avec le soutien du président Medvedev, il remporte au premier tour et retrouve la fonction de président de la fédération de Russie pour un mandat allongé à six ans en vertu d'un amendement adopté en 2008. Au cours de cette période, il s'efforce de restaurer l'influence russe sur la scène internationale. D'une part, dans le cadre de la guerre du Donbass, à la suite d'un référendum local contesté, il permet en 2014 le détachement de la république autonome de Crimée, de son voisin ukrainien, pour la rattacher à la Russie, acte souvent considéré comme une violation du droit international. D'autre part, il envoie un corps expéditionnaire russe combattre dans la guerre civile syrienne, en soutien au régime de Bachar el Assad.

Il brigue un nouveau mandat lors de l'élection présidentielle de 2018, qu'il remporte dès le premier tour avec un score jamais atteint par un candidat lors d'un scrutin présidentiel de l'après-communisme (76,7 % des suffrages exprimés). En 2020, il fait approuver par référendum un changement constitutionnel lui permettant notamment d'effectuer deux autres mandats présidentiels. En février 2022, il reconnaît unilatéralement les républiques séparatistes pro russes de Donetsk et de Lougansk situées dans le Donbass, puis déclenche immédiatement une invasion militaire de l'Ukraine.

**Situation personnelle**

**Enfance et adolescence**

Son père, Vladimir Spiridonovitch Poutine (1911-1999).

Sa mère, Maria Ivanovna Poutine (1911-1998).

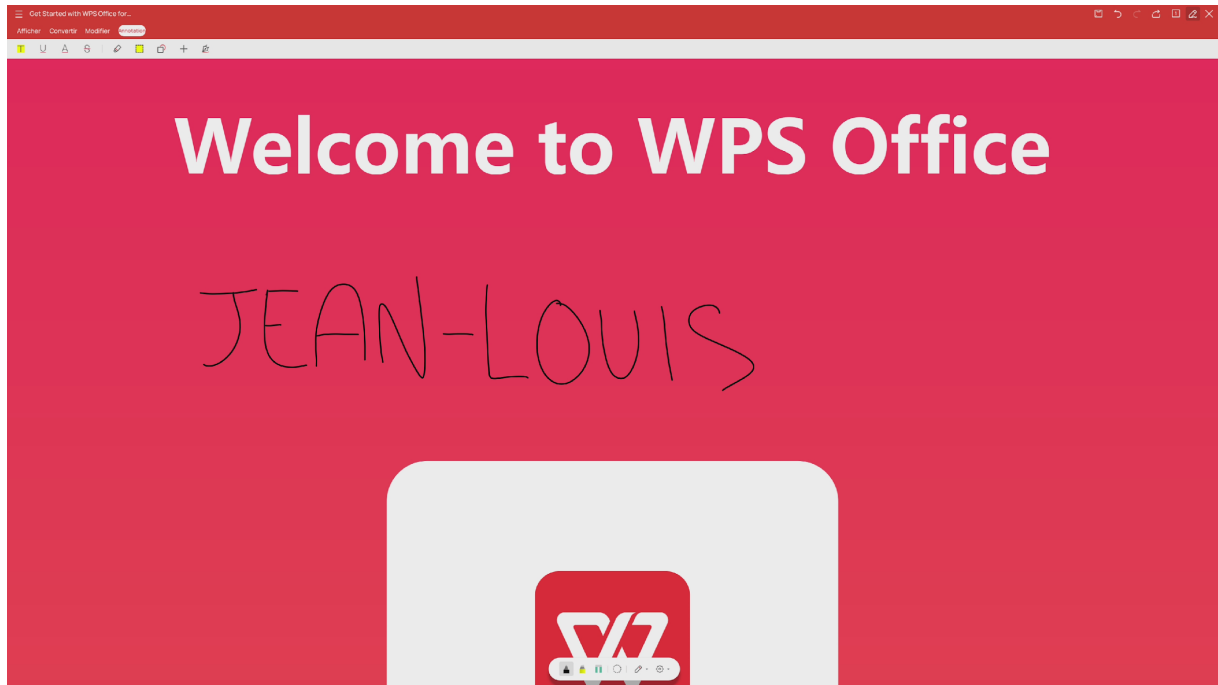
Vladimir Poutine adolescent.

Le nom « Poutine » vient du russe « путь » (путь), qui signifie le « chemin »<sup>[réf. manquante]</sup>. Le suffixe « in » (ин) est la marque du génitif singulier des noms propres qui correspond aux prépositions françaises « de » et « du »<sup>[réf. manquante]</sup>. Son nom pourrait donc se traduire par « Duchemin »<sup>[réf. manquante]</sup>.

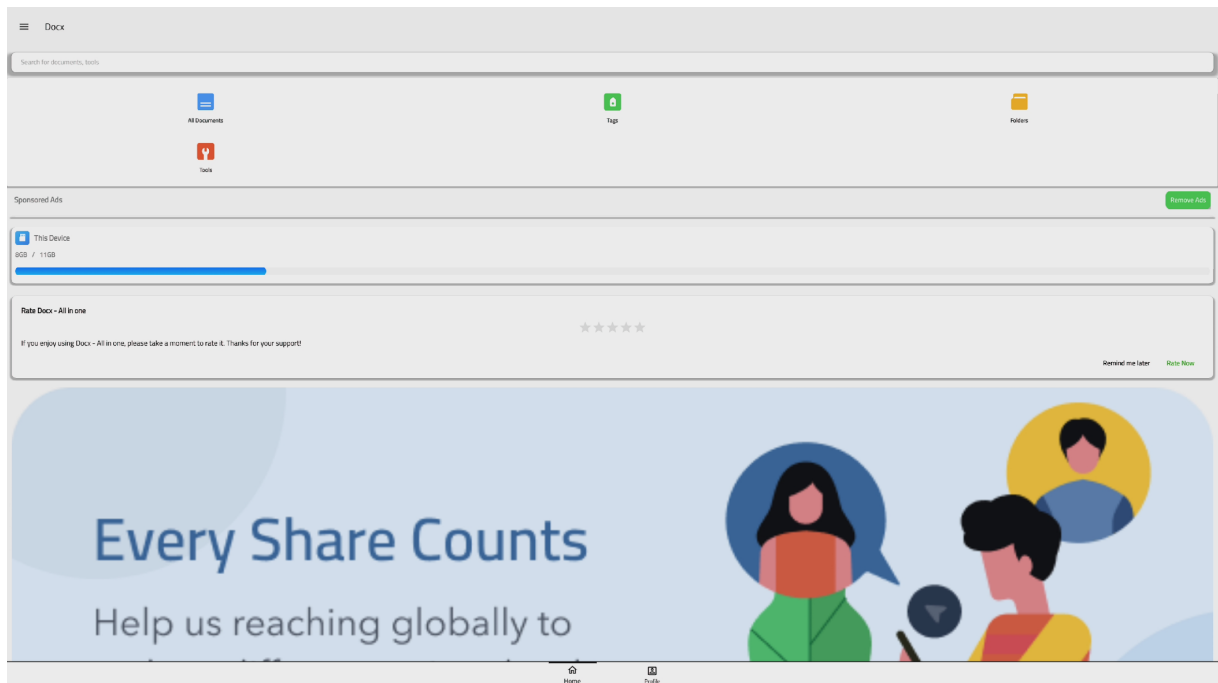
Vladimir Poutine est issu d'une famille ouvrière dont il est le troisième enfant. Ses parents, Vladimir Spiridonovitch Poutine (1911-1999) et Maria Ivanovna Poutine, née Cheonomova (1911-1998), avaient auparavant eu deux fils, Viktor Poutine et Oleg Poutine, nés dans les années 1930, mais décédés en bas âge. Vladimir Spiridonovitch Poutine, soldat de l'Armée rouge dès 1941, appartient aux divisions positionnées autour de Leningrad, le long de la Neva, il fut alors gravement blessé à la jambe gauche. Maria Ivanovna Poutine survécut aux 877 jours du siège de Leningrad durant la guerre, bien qu'un temps laissée pour morte et sauvée par son mari de retour de l'hôpital<sup>[réf. manquante]</sup>. Après la guerre, le couple travailla à l'usine ferroviaire de Leningrad.

### 3)Présentation de trois applications “Éducation” du store Huawei

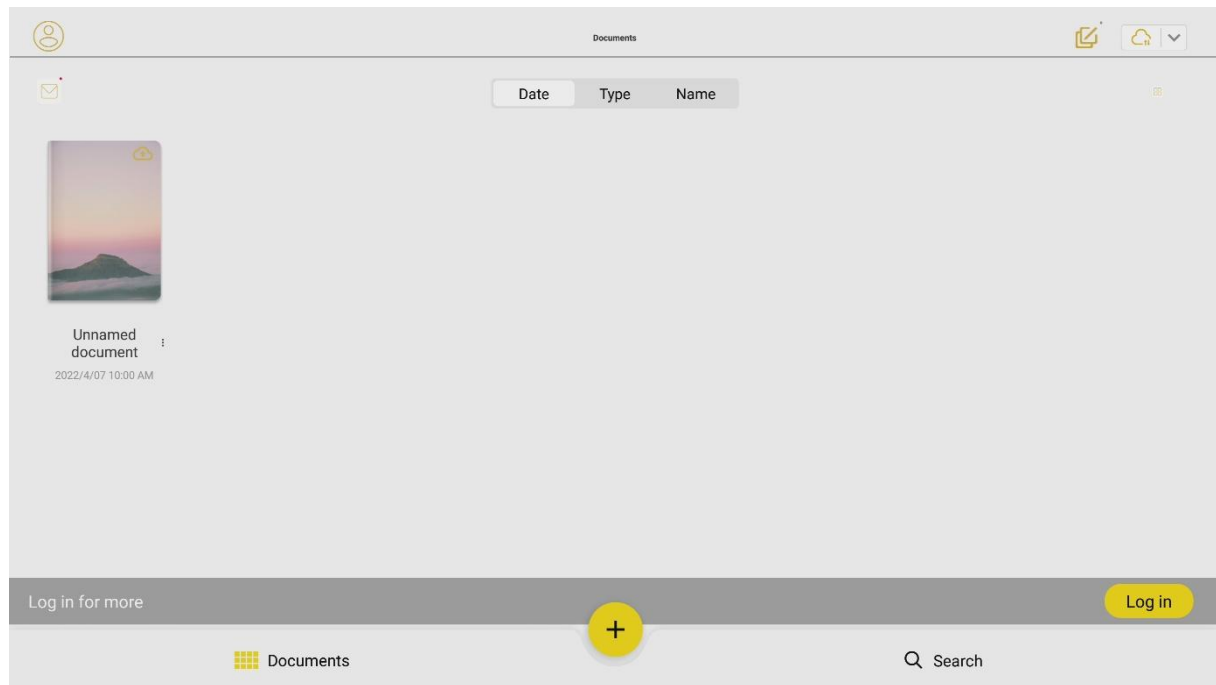
3.1. WSP Office : WPS Office est une suite bureautique multifonctionnelle avec Word, PDF, Excel, PowerPoint, formulaires, stockages en nuage, édition en ligne, bibliothèque de modèles et partage. De plus, WPS Office fonctionne parfaitement avec Google Classroom, Zoom, Slack et Google Cloud Drive.



3.2. DocX Reader : Un moyen de lire des documents Word sur votre appareil. Il prend en charge la visualisation des fichiers Word. Vous pouvez parcourir tous vos fichiers Doc/Docx en un seul endroit



3.3. Jnote : Jnote est une application de prise de notes pour les étudiants et les professionnels des affaires. Avec différents outils, vous pouvez créer de belles notes et esquisses naturelles et intelligentes. Des fonctionnalités plus avancées vous permettent de créer, modifier et annoter votre PDF ou de convertir votre PDF en texte modifiable, et plus encore...

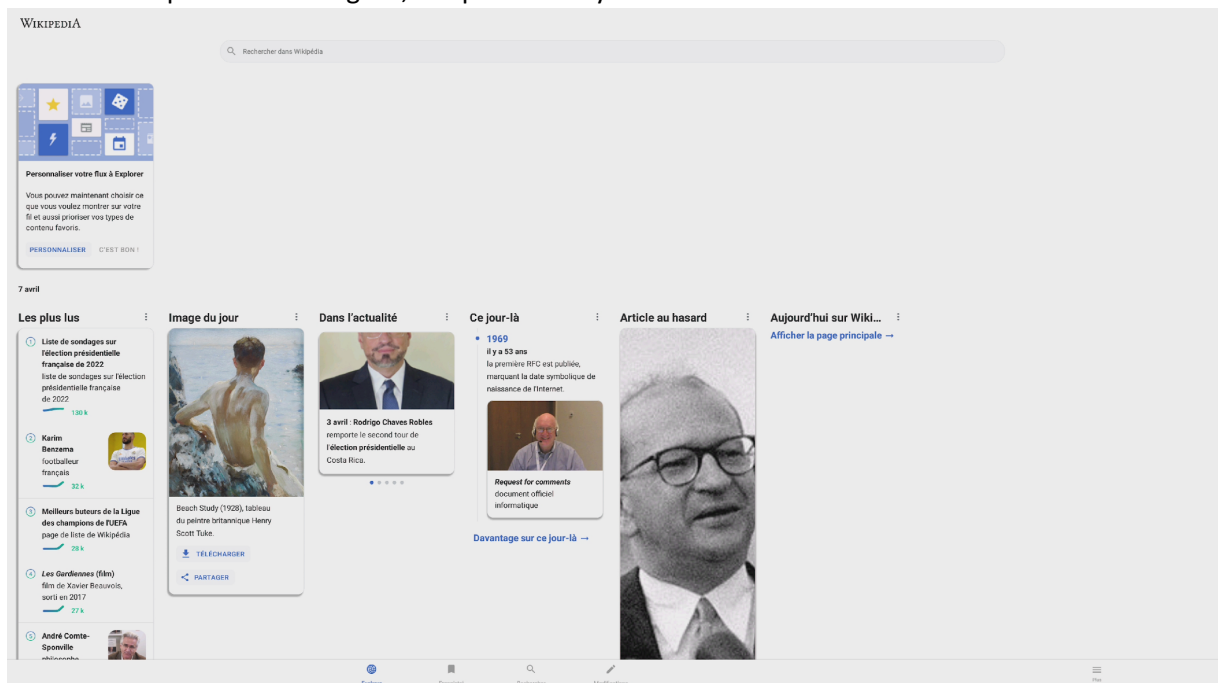


## Présentation de trois applications « BUSINESS » du store Huawei

4.1. Pronote : PRONOTE intègre toute la gestion de la vie scolaire en une seule application : notes, compétences, bulletins, emploi du temps, absences, retards, sanctions, orientation, cahiers de textes, exercices, QCM, agenda de l'établissement, infirmerie, socle commun, suivi pluriannuel, dossier scolaire, fiche brevet, stages, attestations ASSR...



4.2. Wikipédia : Wikipédia est une application sans publicité et gratuitement, pour toujours. Avec l'application Wikipédia vous pouvez rechercher et explorer plus de 40 millions d'articles dans plus de 300 langues, où que vous soyez.



4.3. DeepL : l'outil de traduction incontournable pour des traduction rapide. (DeepL est LARGEMENT plus fiable que google traduction et toute autre traducteur.)

Traduire du texte  
28 langues

Traduire des fichiers  
pdf, docx, pptx

Anglais

11 Français

Écrivez ou collez votre texte ici.

