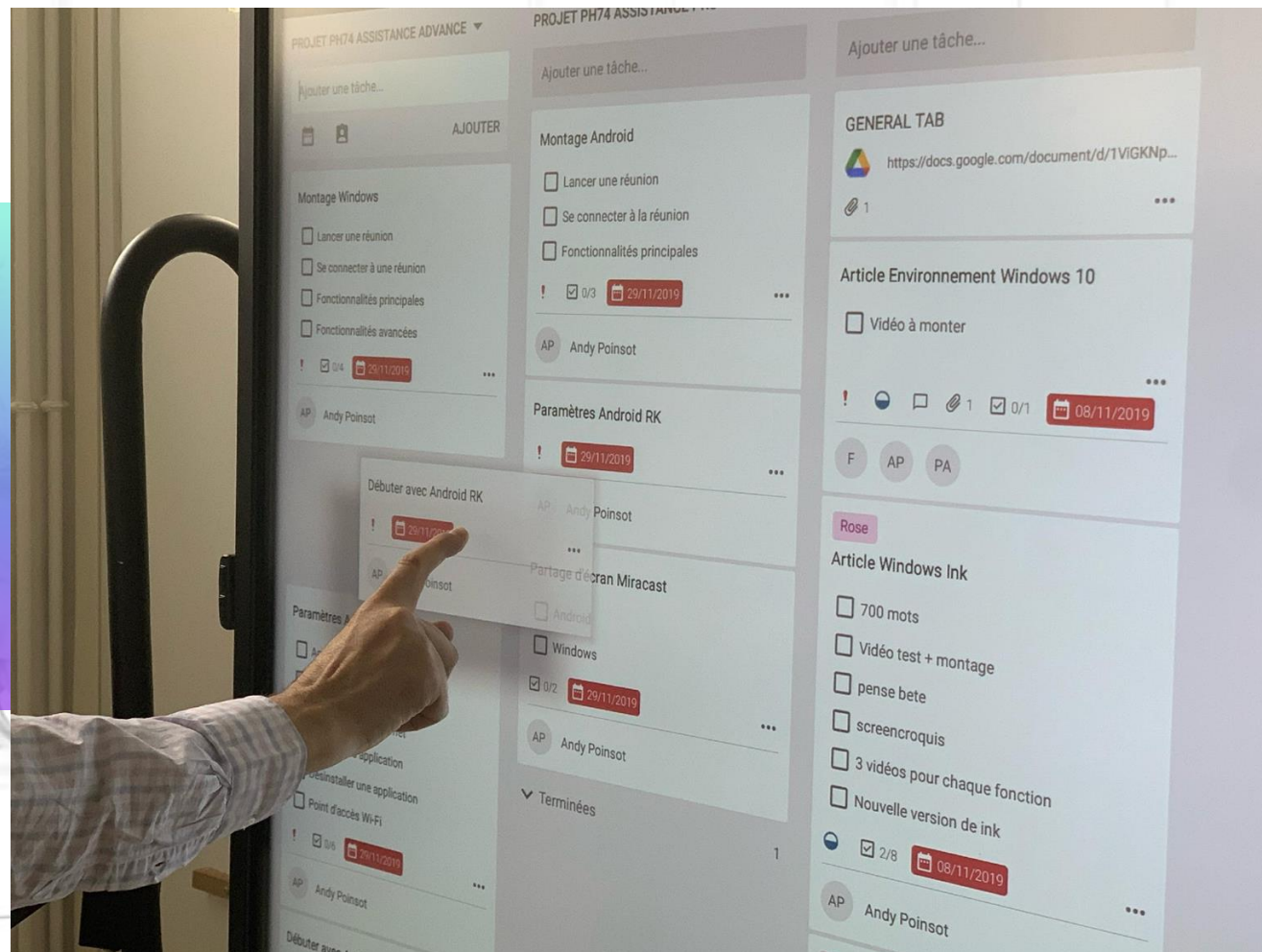




Tout savoir sur l'écran **easypitch**

Planning et gestion des tâches

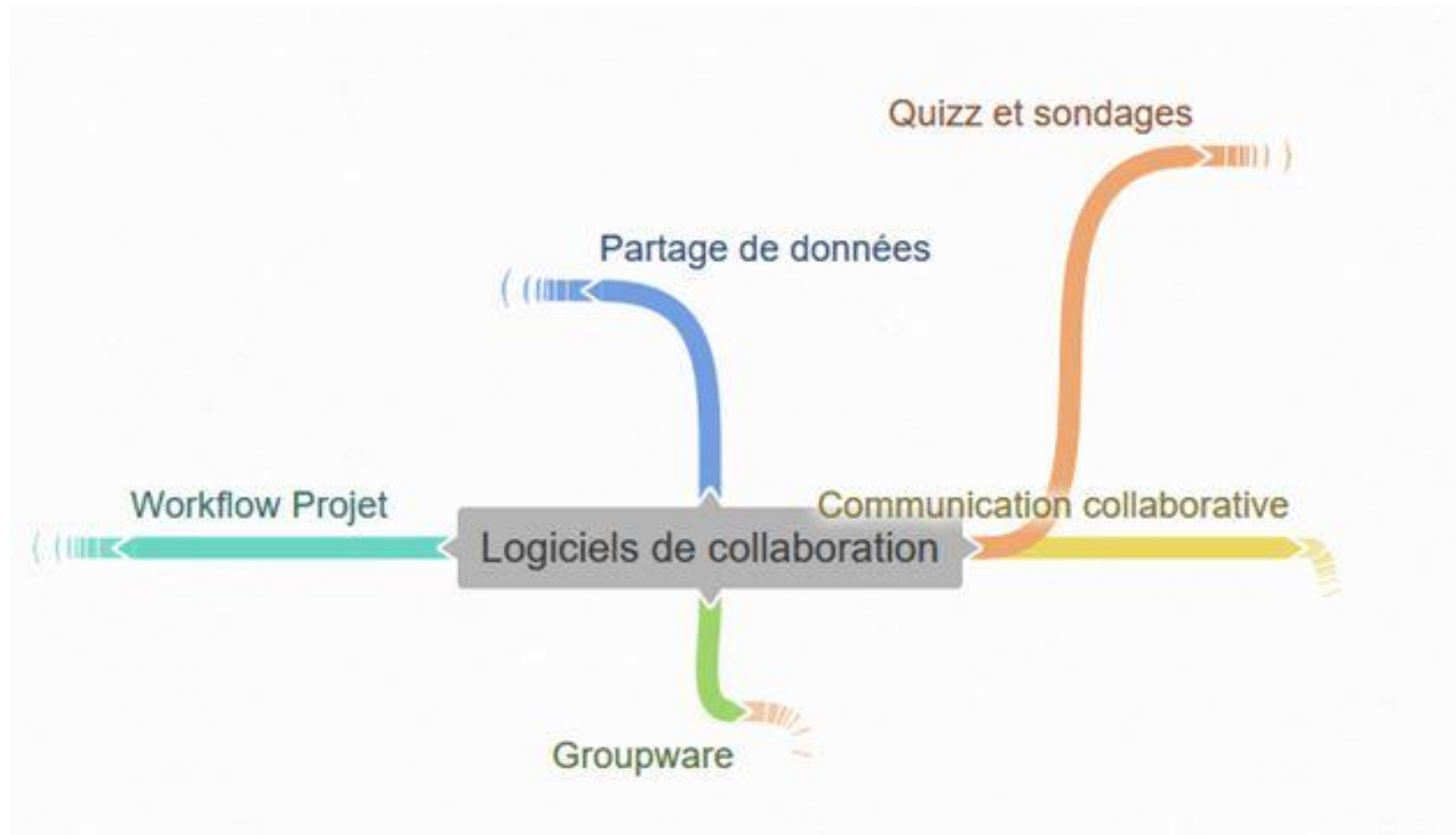


Points abordés

- Les logiciels de collaboration
- Le planning / gestion des tâches / gestion de projet
- Les avantages de Windows et Android
- Trello : installation et connexion
- Trello : organiser son tableau
- Trello : enrichir une tâche



Les logiciels de collaboration

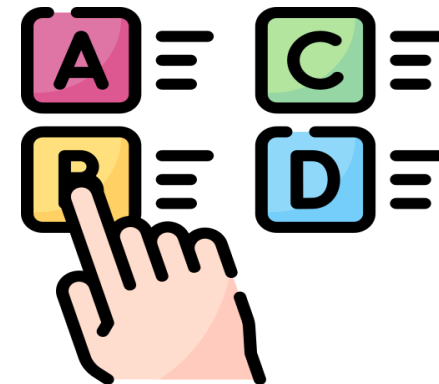
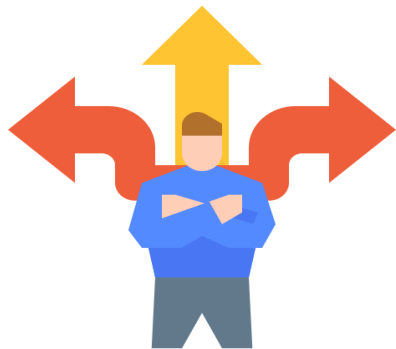


Planning et gestion des tâches

- Agenda: MS Outlook, google Agenda...
- Gestion de projet: MS Project
- Gestion de tâches et Workflow: MS Planner, Trello
- Ticketing: Jira
- Visual Management : Miro, iobeya....

Les avantages de Windows / Android

Windows	Android
Application en mode Saas (navigateur) : <ul style="list-style-type: none">· Plus riche, plus d'options· Enregistrement en ligne· Gagner en flexibilité	Application installée sur l'écran interactif Easypitch : <ul style="list-style-type: none">· Drag and drop· Applications pensées pour le tactile



Google Agenda sur android



Installé un émulateur Android blueStack

<http://www.bluestack.com>



Bluestack permet d'émuler une tablette sur un ordinateur windows

Intègre le google play

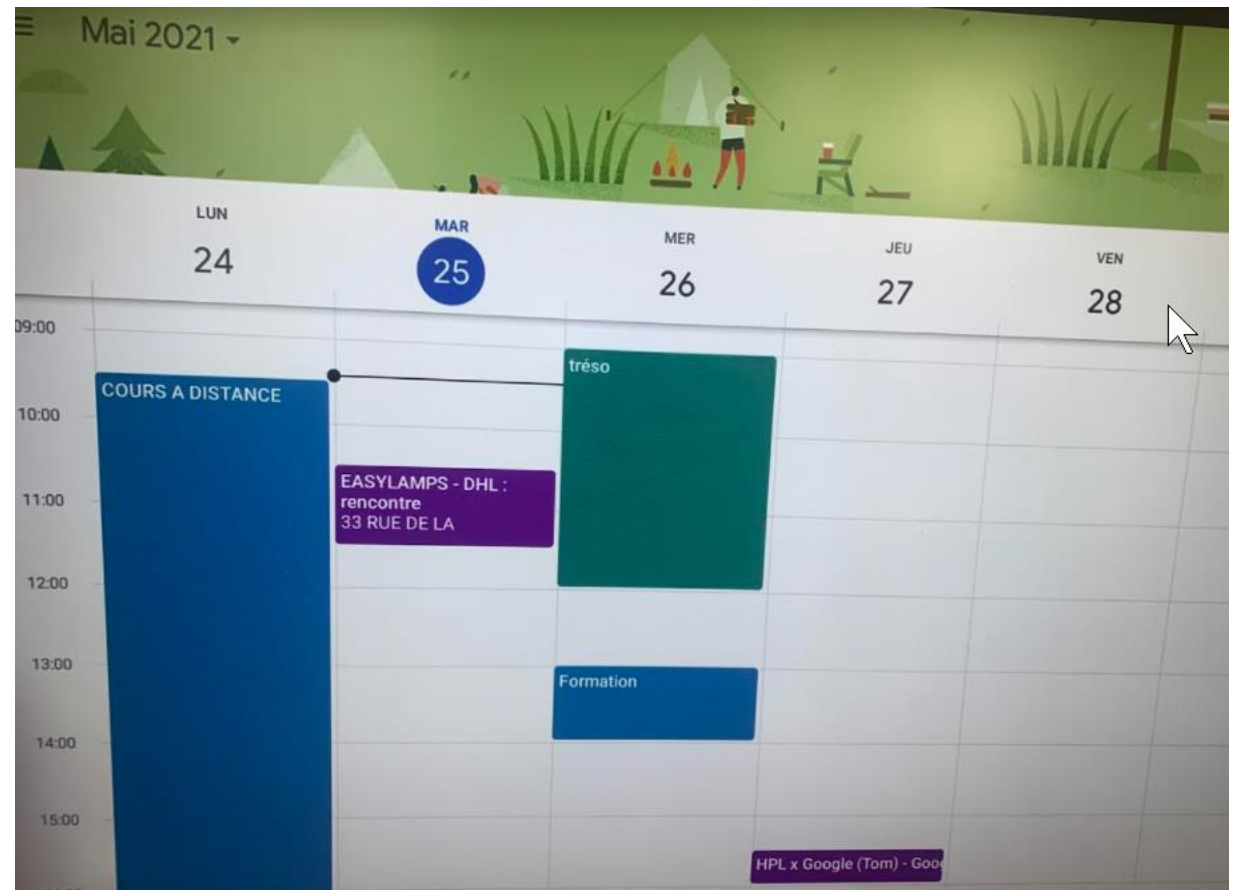
Certaines applications qui accèdent à la caméra ne vont pas bien fonctionner

Google Agenda, sur l'écran tactile



Calendrier tactile avec gestes intuitifs

- Créer des événements
- Changer de vue (hebdo, mensuel, annuel etc..)
- Déplacer un événement, décaler un horaire, changer de jour



Installation de Trello sur Android

Liste des APK: <http://assistance.easypitch.fr/liste-des-apk-pour-easypitch-ph74/>

APK Trello : <http://linats.net/apk/PH74/trello.apk>

Mettre l'APK sur une clé, l'insérer dans port USB le plus bas de l'écran puis se rendre sur APK installer sur la couche Android de l'écran

Installer Trello




Trello : organiser son tableau Kanban

Sur l'application trello il est possible de manipuler avec Drag and drop facilement grâce au tactile de l'écran Easypitch

Déplacer des listes de gauche à droite

Déplacer une tache d'une liste à l'autre



Trello : Enrichir une tâche

En cliquant sur une tâche déjà planifiée, vous pouvez lui ajouter :

- Pièce jointe
- Description
- Membre
- Étiquette
- Date

INTERRO SURPRISE !

Je peux retrouver la liste des APK des logiciels de gestions de tâches sur le site :

Bluestack est un logiciel sous windows qui permet de simuler un tablette fonctionnant avec

Trello est un logiciel qui permet de gérer un tableau de la méthode _____

